

UNAÍ

Design MAURICIO BOMFIM



ASSISTA O
CONCEITO
DESTE
PRODUTO

DESCRIÇÃO DO PRODUTO

ASSENTO: FIXO - PERCINTA + D33 + HR + D26 ULTRACEL + FIBRA.

ALMOFADA DE ENCOSTO: SOLTA - PENA DE GANSO OU FIBRA

ENCOSTO: FIXO - D20 SOFT + FIBRA.

PÉS: PINTURA ELETROSTÁTICA - CHUMBO, BLACK, OFF WHITE OU CHOCOLATE

PINTURA LÍQUIDA - PLATINUS, CHAMPAGNE OU CHUMBO METALIZADO

OPCIONAIS: CARREGADOR USB NO BRAÇO (CABO DE

ALIMENTAÇÃO PARA TOMADA PADRÃO DO BRASIL OU EUA).

OBSERVAÇÃO: AS OPÇÕES BIPARTIDAS DEVEM SER COMPOSTAS POR UM CONJUNTO DE DOIS MÓDULOS.

DESCRIPTION OF PRODUCT

SEAT: FIXED - ELASTIC BELT + D33 + HR + D26 ULTRACEL + FIBER.

BACKREST CUSHION: LOOSE - GOOSE FEATHER OR FIBER

BACKREST: FIXED - D20 SOFT + FIBER.

FOOT: ELECTROSTATIC COATING - LEAD, BLACK, OFF WHITE OR CHOCOLATE

LIQUID COATING - PLATINUS, CHAMPAGNE OR METALLIC-LEAD

OPTIONAL: USB CHARGER ON THE ARMREST (POWER

CORD TO STANDARD BRAZIL OR US OUTLET).

NOTE: THE SPLIT OPTIONS MUST BE COMPOSED OF A SET OF TWO MODULES.

DESCRIPCIÓN DEL PRODUCTO

ASIENTO: FIJO - CINTURÓN ELÁSTICO + D33 + HR + D26 ULTRACEL + FIBRA.

ALMOHADA DE RESPALDO: SUELTO - PLUMA DE OCA O FIBRA

RESPALDO: FIJO - D20 SUAVE + FIBRA.

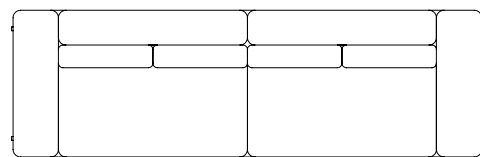
PIES: PINTURA ELECTROSTÁTICA - PLOMO, NEGRO, OFF WHITE O

CHOCOLATE

PINTURA LÍQUIDA - PLATINUS, CHAMPÁN O PLOMO METÁLICO

OPCIONAL: CARGADOR USB EN EL BRAZO (CABLE DE ALIMENTACIÓN A ENCHUFE ESTÁNDAR EN BRASIL O EE. UU.).

NOTA: LAS OPCIONES BIPARTITAS DEBEN ESTAR COMPUESTAS POR UN CONJUNTO DE DOS MÓDULOS.



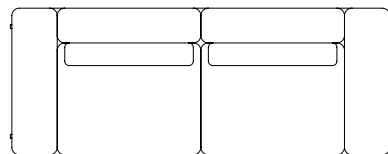
Configurações com 2 assentos, 2 braços e 4 almofadas de encosto

Módulo 276 - 2ass(115) + 2br(23) + 4alm/enc(65x50)

Módulo 296 - 2ass(125) + 2br(23) + 4alm/enc(65x50)

Módulo 290 - 2ass(115) + 2br(30) + 4alm/enc(65x50)

Módulo 310 - 2ass(125) + 2br(30) + 4alm/enc(65x50)



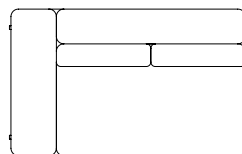
Configurações com 2 assentos, 2 braços e 2 almofadas de encosto

Módulo 236 - 2ass(95) + 2br(23) + 2alm/enc(85x50)

Módulo 256 - 2ass(105) + 2br(23) + 2alm/enc(85x50)

Módulo 250 - 2ass(95) + 2br(30) + 2alm/enc(85x50)

Módulo 270 - 2ass(105) + 2br(30) + 2alm/enc(85x50)



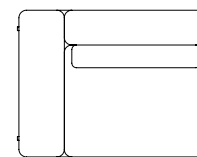
Configurações com 1 assento, 1 braço e 2 almofadas de encosto

Módulo 138 - 1ass(115) + 1br(23) + 2alm/enc(65x50)

Módulo 148 - 1ass(125) + 1br(23) + 2alm/enc(65x50)

Módulo 145 - 1ass(115) + 1br(30) + 2alm/enc(65x50)

Módulo 155 - 1ass(125) + 1br(30) + 2alm/enc(65x50)



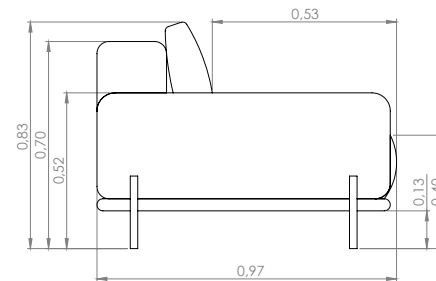
Configurações com 1 assento, 1 braço e 1 almofada de encosto

Módulo 118 - 1ass(95) + 1br(23) + 1alm/enc(85x50)

Módulo 128 - 1ass(105) + 1br(23) + 1alm/enc(85x50)

Módulo 125 - 1ass(95) + 1br(30) + 1alm/enc(85x50)

Módulo 135 - 1ass(105) + 1br(30) + 1alm/enc(85x50)



Configurações de Almofada

Alm/enc(65x50)

Alm/enc(85x50)

